



**ԼԵՌՆԱՅԻՆ ՂԱՐԱԲԱՂԻՑ ԲՈՆԻ ՏԵՂԱՀԱՆՎԱԾ
ԸՆՏԱՆԻՔՆԵՐԻ ԲՆԱԿԱՐԱՆԱՅԻՆ ԱՊԱՀՈՎՄԱՆ
ՊԵՏԱԿԱՆ ԱԶԱԿՑՈՒԹՅԱՆ ԾՐԱԳՐԻ ԿԱՌԱՎԱՐՄԱՆ
ՀԱՐԹԱԿ**

**«Շահառու» օգտվողի
ուղեցույց – ձեռնարկ
Առաջին բաղադրիչ**

ՆԵՐԱԾՈՒԹՅՈՒՆ

Լեռնային Ղարաբաղից բռնի տեղահանված ընտանիքների բնակարանային ապահովման պետական աջակցության ծրագրի դիմումների հաշվառման հարթակը նախատեսված է աջակցության միջոցառման շահառու դառնալու նպատակով թվային միջավայրում դիմումի ներկայացման, անհրաժեշտ տվյալների հավաքագրման, շահառու լինելու որոշման կայացման, հավաստագրի և ներկայացված հայտերի վերաբերյալ վիճակագրության գեներացման համար:

Հարթակի շահառուներն են Ադրբեջանի կողմից 2020թ. սեպտեմբերի 27-ին սանձազերծված պատերազմից, ինչպես նաև 2023թ. սեպտեմբերի 19-ից հետո Լեռնային Ղարաբաղից բռնի տեղահանված և Հայաստանի Հանրապետությունում փաստացի բնակվող ընտանիքները:

Լեռնային Ղարաբաղից բռնի տեղահանված ընտանիքների բնակարանային ապահովման պետական աջակցության ծրագիրը բաղկացած է երեք բաղադրիչներից՝ (Տես Նկար 1.)

1. Բնակարանի կամ կառուցվող շենքից բնակարան գնելու իրավունքի կամ անհատական բնակելի տան ձեռքբերում,
2. Անհատական բնակելի տան կառուցում,
3. Գործող հիփոթեքային վարկի մարման աջակցություն:



ԳԻՄՈՒՄ ԼԵՐՆԱՅԻՆ ՂԱՐԱԲԱՂԻՑ ԲՐՆԻ ՏԵՂԱՀԱՆՎԱԾ ԸՆՏԱՆԻՔՆԵՐԻ ԲՆԱԿԱՐԱՆԱՅԻՆ ԱՊՈՎՈՒՄԱՆ ՊԵՏԱԿԱՆ ԱՋԱԿՑՈՒԹՅԱՆ ԾՐԱԳԻ

Մուտքագրել
?

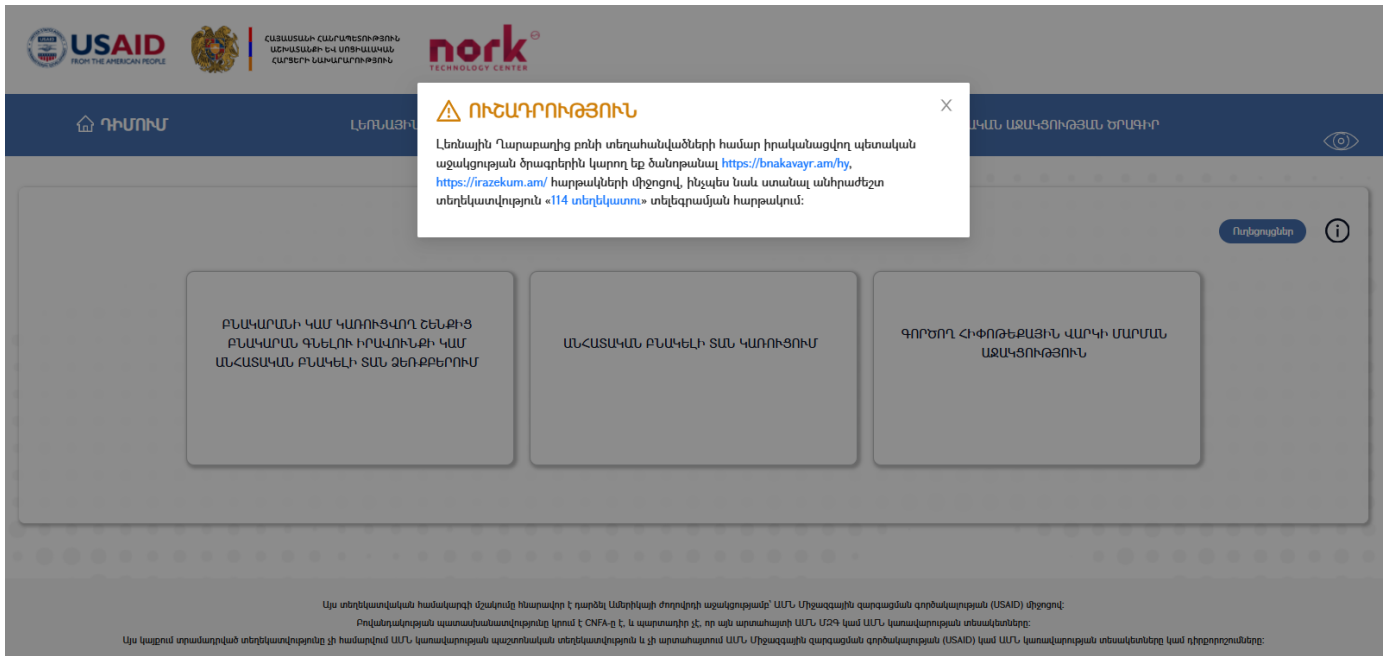
ԲՆԱԿԱՐԱՆԻ ԿԱՄ ԿԱՌՈՒՑՎՈՂ ՇԵՆՔԻՑ
ԲՆԱԿԱՐԱՆ, ԳՆԵԼՈՒ ԻՐԱՎՈՒՆՔԻ ԿԱՄ
ԱՆՀԱՏԱԿԱՆ ԲՆԱԿԵԼԻ ՏԱՆ ՁԵՆՔԲԵՐՈՒՄ

ԱՆՀԱՏԱԿԱՆ ԲՆԱԿԵԼԻ ՏԱՆ ԿԱՌՈՒՑՈՒՄ

ԳՈՐԾՈՂ ՀԻՓՈԹԵՔԱՅԻՆ ՎԱՐԿԻ ՄԱՐՄԱՆ
ԱՋԱԿՑՈՒԹՅՈՒՆ

Այս տեղեկատվական համակարգի մշակույթը նկարագրվում է դարձել Ամերիկայի ժողովրդի աջակցությանը՝ ԱՄՆ Միջազգային զարգացման գործակալության (USAID) միջոցով:
Բովանդակության պատասխանատվությունը կրում է CNFA-ը և և պարտադիր չէ՝ որ պիտակապի ԱՄՆ ԱԶԳ կամ ԱՄՆ կառավարության տեսանկյունից:
Այս կայքում տրամադրված տեղեկատվությունը չի համարվում ԱՄՆ կառավարության պաշտոնական տեղեկատվություն և չի արտահայտում ԱՄՆ Միջազգային զարգացման գործակալության (USAID) կամ ԱՄՆ կառավարության տեսանկյունից կամ դրանց հետ կապված որևէ կողմնակցություն:

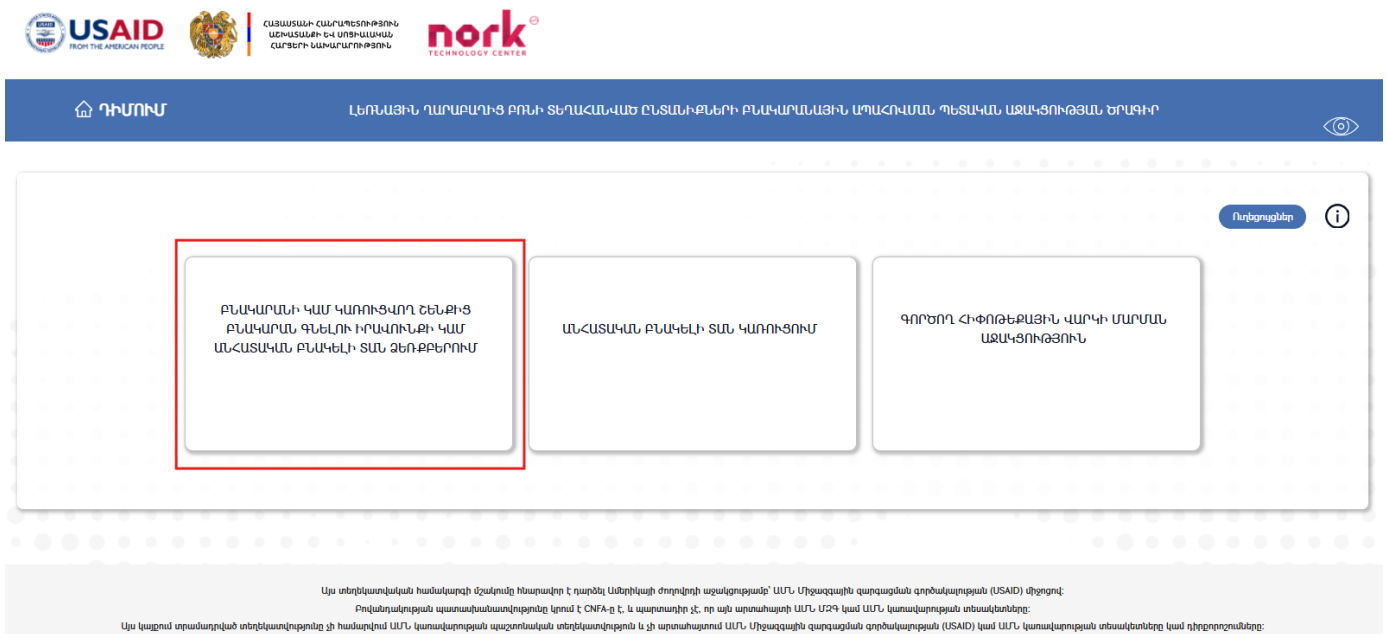
Նկար 1.1



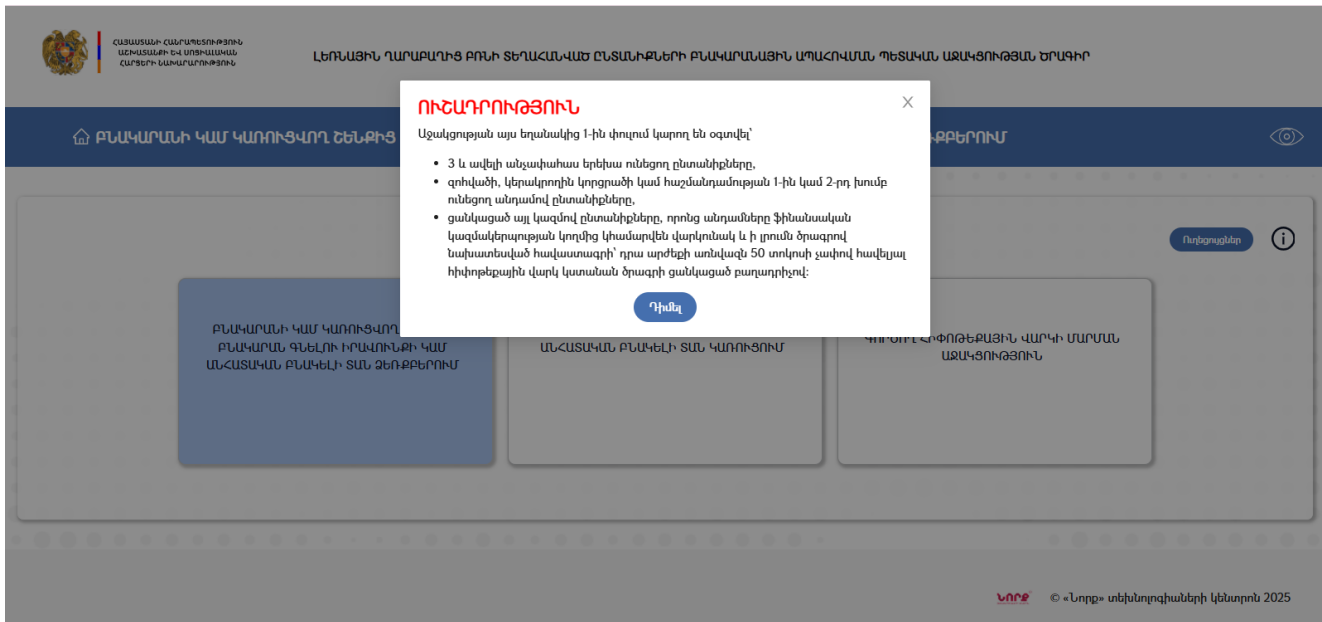
Նկար 1.2

Բաղադրիչ 1. Բնակարանի կամ կառուցվող շենքից բնակարան գնելու իրավունքի կամ անհատական բնակելի տան ձեռքբերում

ԼՂ-ից բռնի տեղահանված ընտանիքների բնակարանային ապահովման պետական աջակցության ծրագրի դիմումների հարթակում ընտրելով աջակցության «Բնակարանի կամ կառուցվող շենքից բնակարան գնելու իրավունքի կամ անհատական բնակելի տան ձեռքբերում» տեսակը, բացվում է «Ուշադրություն» գրառմամբ հաղորդագրության պատուհան: (Տես՝ Նկար 2, 3.)



Նկար 2.



Նկար 3.

Հաղորդագրության «**Դիմել**» հրահանգն ակտիվացնելիս բացված էջում ցուցադրվում են թիրախային խմբերը՝ ընտրելու հնարավորությամբ (*Տես՝ Նկար 4.*)

- 3 և ավելի անչափահաս երեխա ունեցող ընտանիք,
- Ձոհվածի, կերակրողին կորցրածի կամ ֆունկցիոնալության ծանր կամ խորը աստիճանի սահմանափակում ունեցող անդամով, ինչպես նաև հաշմանդամություն ունեցող երեխա ունեցող ընտանիք,
- Ցանկացած այլ կազմով ընտանիք:

Պատուհանի ձախ հատվածում ցուցադրվում են հիմնական բաժինները՝ (*Տես՝ Նկար 4.*)

- Ծրագրի ընտրություն,
- Անձնական տվյալներ,
- Դիմումի հաստատում:

Էջի ստորին հատվածում առկա «**Սլաք**» պատկերագրի միջոցով հնարավոր է ցուցադրել կամ թաքցնել բաժինները:



ԲՆԱԿԱՐԱՆԻ ԿԱՐ ԿԱՌՈՒՑՎՈՂ ՇԵՆՔԻՑ ԲՆԱԿԱՐԱՆ ԳՆԵՆՈՒ ԻՐԱԿՈՒՆՔԻ ԿԱՐ ԱՆՀԱՏԱԿԱՆ ԲՆԱԿԵԼԻ ՏԱՆ ՉԵՌՔԲԵՐՈՒՄ

- Ծրագրի ընտրություն
- Ամենական տվյալներ
- Դիմումի հաստատում

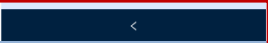
ԲՆԱԿԱՐԱՆԻ ԿԱՐ ԿԱՌՈՒՑՎՈՂ ՇԵՆՔԻՑ
ԲՆԱԿԱՐԱՆ ԳՆԵՆՈՒ ԻՐԱԿՈՒՆՔԻ ԿԱՐ
ԱՆՀԱՏԱԿԱՆ ԲՆԱԿԵԼԻ ՏԱՆ ՉԵՌՔԲԵՐՈՒՄ

ԱՆՀԱՏԱԿԱՆ ԲՆԱԿԵԼԻ ՏԱՆ ԿԱՌՈՒՑՈՒՄ

ԳՈՐԾՈՂ ՀԻՓՈԹԵՔՍԻՆ ԿԱՐԿԻ ՄԱՐՄԱՆ
ԱՋԿՑՈՒԹՅՈՒՆ

- Ընտրեք թիրախային խումբը, որին պատկանում է ձեր ընտանիքը *
- 3 և ավելի անչափահաս երեխա ունեցող ընտանիք
 - Զոհվածի, կերակրողին կորցրածի կամ ֆունկցիոնալության ծանր կամ խոց աստիճանի սահմանափակում ունեցող անազնով, ինչպես նաև հաշմանդամություն ունեցող երեխա ունեցող ընտանիք
 - Տանկացած այլ կազմով ընտանիք

Հաջորդ



Նկար 4.

«Ծրագրի ընտրություն» բաժնից թիրախային խմբի տեսակը ընտրելուց և «Հաջորդ» հրահանգն ակտիվացնելուց հետո ցուցադրվում է «Ուշադրություն» գրառմամբ հաղորդագրության պատուհան: (Տես՝ Նկար 5, 6.)



ԲՆԱԿԱՐԱՆԻ ԿԱՐ ԿԱՌՈՒՑՎՈՂ ՇԵՆՔԻՑ ԲՆԱԿԱՐԱՆ ԳՆԵՆՈՒ ԻՐԱԿՈՒՆՔԻ ԿԱՐ ԱՆՀԱՏԱԿԱՆ ԲՆԱԿԵԼԻ ՏԱՆ ՉԵՌՔԲԵՐՈՒՄ

- Ծրագրի ընտրություն
- Ամենական տվյալներ
- Դիմումի հաստատում

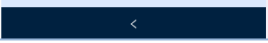
ԲՆԱԿԱՐԱՆԻ ԿԱՐ ԿԱՌՈՒՑՎՈՂ ՇԵՆՔԻՑ
ԲՆԱԿԱՐԱՆ ԳՆԵՆՈՒ ԻՐԱԿՈՒՆՔԻ ԿԱՐ
ԱՆՀԱՏԱԿԱՆ ԲՆԱԿԵԼԻ ՏԱՆ ՉԵՌՔԲԵՐՈՒՄ

ԱՆՀԱՏԱԿԱՆ ԲՆԱԿԵԼԻ ՏԱՆ ԿԱՌՈՒՑՈՒՄ

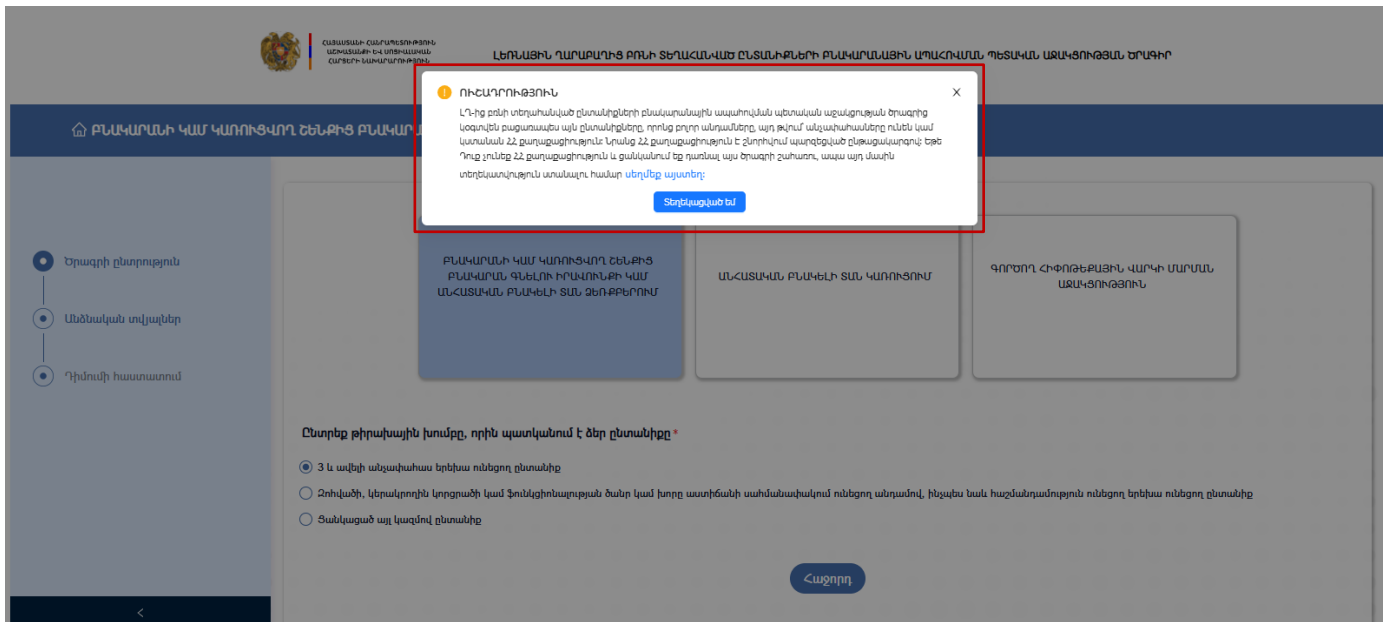
ԳՈՐԾՈՂ ՀԻՓՈԹԵՔՍԻՆ ԿԱՐԿԻ ՄԱՐՄԱՆ
ԱՋԿՑՈՒԹՅՈՒՆ

- Ընտրեք թիրախային խումբը, որին պատկանում է ձեր ընտանիքը *
- 3 և ավելի անչափահաս երեխա ունեցող ընտանիք
 - Զոհվածի, կերակրողին կորցրածի կամ ֆունկցիոնալության ծանր կամ խոց աստիճանի սահմանափակում ունեցող անազնով, ինչպես նաև հաշմանդամություն ունեցող երեխա ունեցող ընտանիք
 - Տանկացած այլ կազմով ընտանիք

Հաջորդ

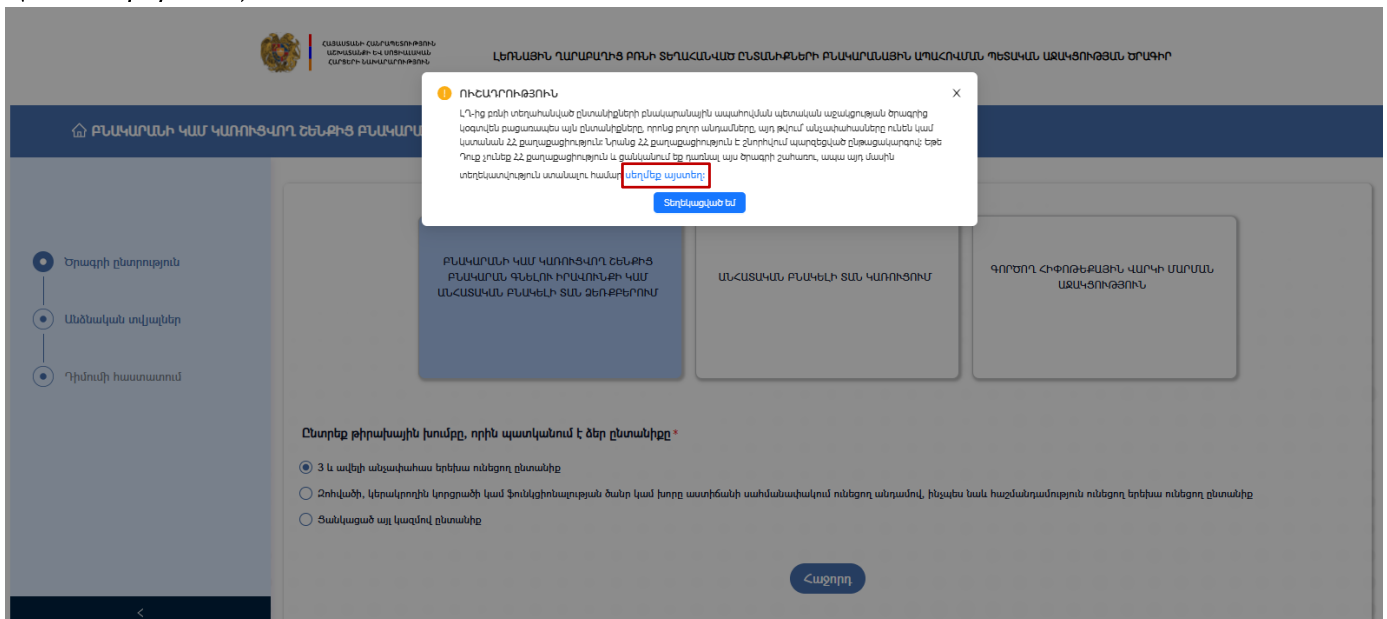


Նկար 5.



Նկար 6.

«Ը քաղաքացիություն չունենալու դեպքում ծրագրի շահառու դառնալու մասին տեղեկատվություն ստանալու համար ակտիվացվում է «Սեղմեք այստեղ» հրահանգը: «Ծանոթագրություն» բաժնում տեղեկատվության բովանդակությանը ծանոթանալուց հետո Գլխավոր էջ վերադառնալու համար ակտիվացվում է պատկերագիրը: (Տես՝ Նկար 7, 8.)

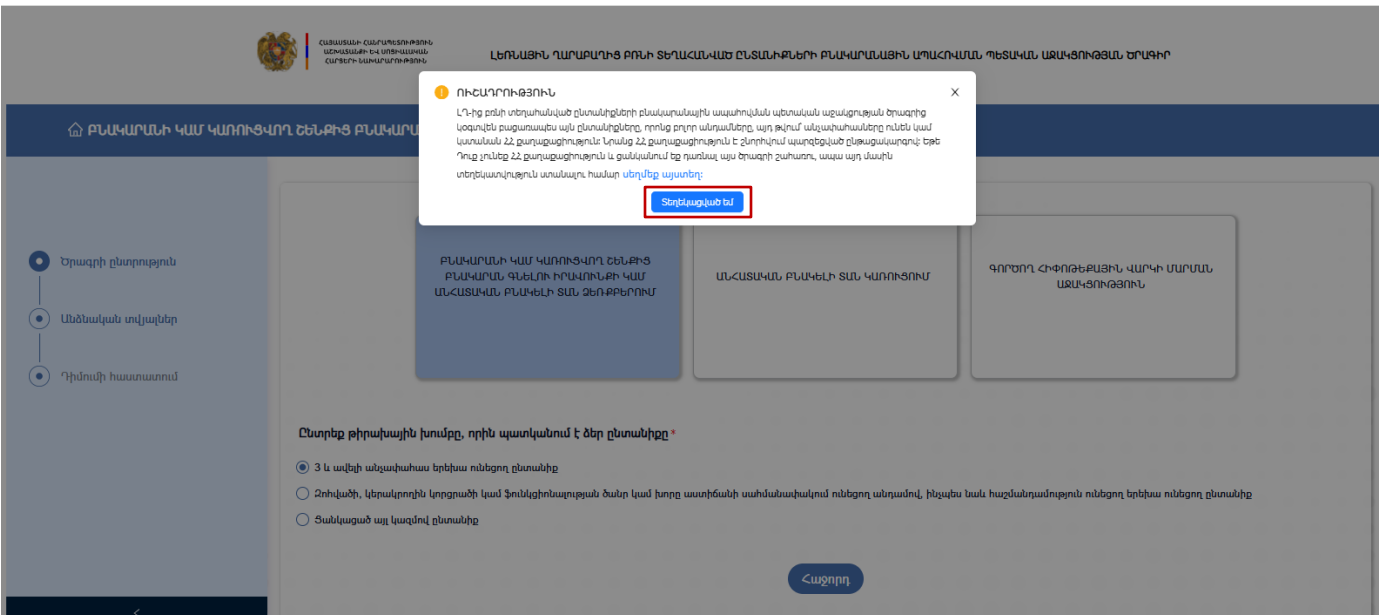


Նկար 7.

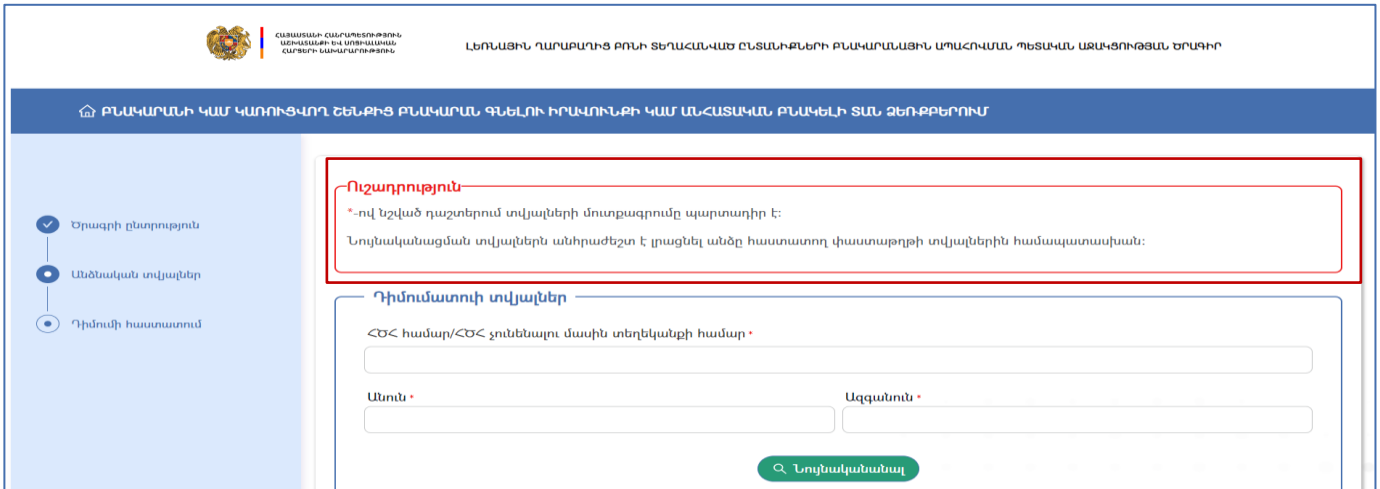


Նկար 8.

Հաղորդագրության պատուհանի «Տեղեկացված եմ» հրահանգն ակտիվացնելիս անցում է կատարվում դիմումի լրացման հիմնական էջ, որտեղ առկա է հուշող տեքստով գրառում՝ «*-ով նշված դաշտերում տվյալների մուտքագրումը պարտադիր է» և «Նույնականացման տվյալներն անհրաժեշտ է լրացնել անձը հաստատող փաստաթղթի տվյալներին համապատասխան»։ (Տես՝ Նկար 9, 10.)

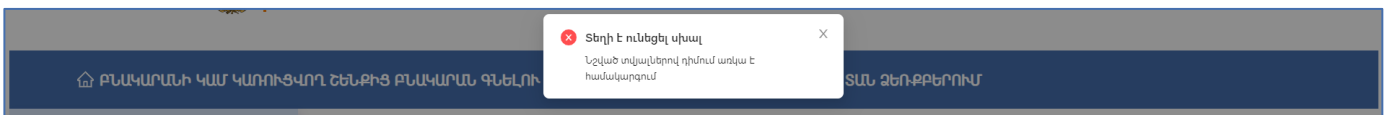


Նկար 9.



Նկար 10.

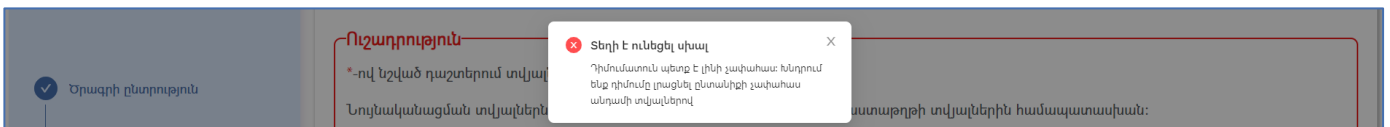
«Անձնական տվյալներ» բաժնի «Դիմումատուի տվյալներ» ենթաբաժնում դիմումը լրացնելիս, երբ նշված ՀԾՀ-ով արդեն առկա է որևէ դիմում, որի կարգավիճակը մերժված չէ, ցուցադրվում է հաղորդագրություն՝ «Տեղի է ունեցել սխալ, նշված տվյալներով դիմում առկա է համակարգում» գրառմամբ: (Տես՝ Նկար 11.)



Նկար 11.

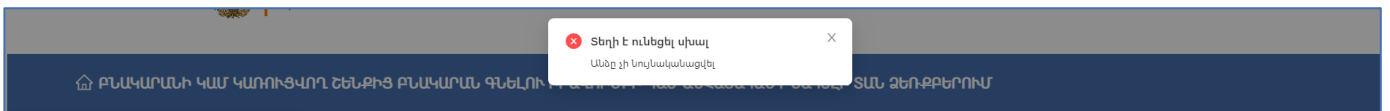
Եթե առաջին անգամ մուտքագրված դիմումը մերժվել է, ապա հնարվոր է նույն ՀԾՀ-ով կրկին դիմում ներկայացնել:

Անչափահաս անձի տվյալներով դիմում լրացնելիս ցուցադրվում է սխալի մասին հաղորդագրություն: (Տես՝ Նկար 12.)



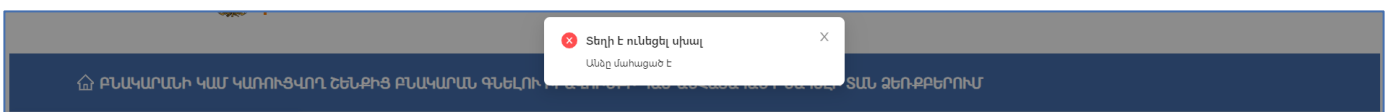
Նկար 12.

Դիմումատուի կողմից ոչ հավաստի տվյալներ մուտքագրելիս ցուցադրվում է սխալի մասին հաղորդագրություն: (Տես՝ Նկար 13.)



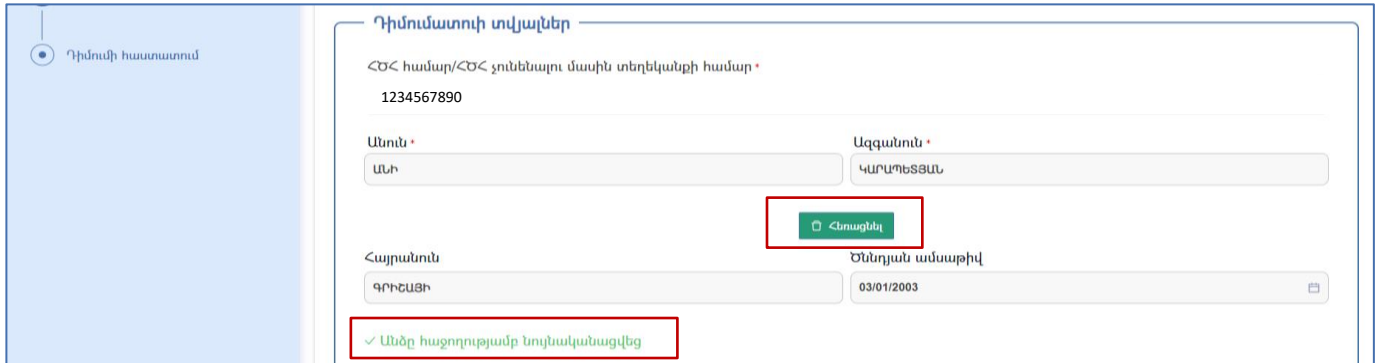
Նկար 13.

ՔԿԱԳ ՏՇ-ից անձի մահվան վերաբերյալ տեղեկատվություն ստանալու դեպքում ցուցադրվում է սխալի մասին հաղորդագրություն: (Տես՝ Նկար 14.)



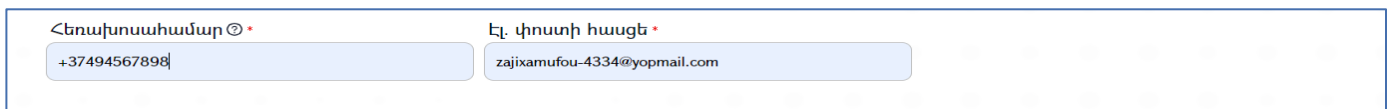
Նկար 14.

«Անձնական տվյալներ» բաժնի «Դիմումատուի տվյալներ» ենթաբաժնում անձի տվյալները՝ ՀԾՀ համարը/ՀԾՀ համար չունենալու մասին տեղեկանքի համարը, անունը, ազգանունը լրացնելուց հետո «Նույնականացնել» հրահանգի միջոցով լրացված տվյալները նույնականացվում են Բնակչության պետական ռեգիստրի (ԲՊՌ) տվյալների հետ, և էջի ստորին մասում հայտնվում է «Անձը հաջողությամբ նույնականացվեց» հաղորդագրությունը: «Հեռացնել» հրահանգով հնարավոր է հեռացնել անձի նույնականացման գործընթացը: (Տես՝ Նկար 15.)



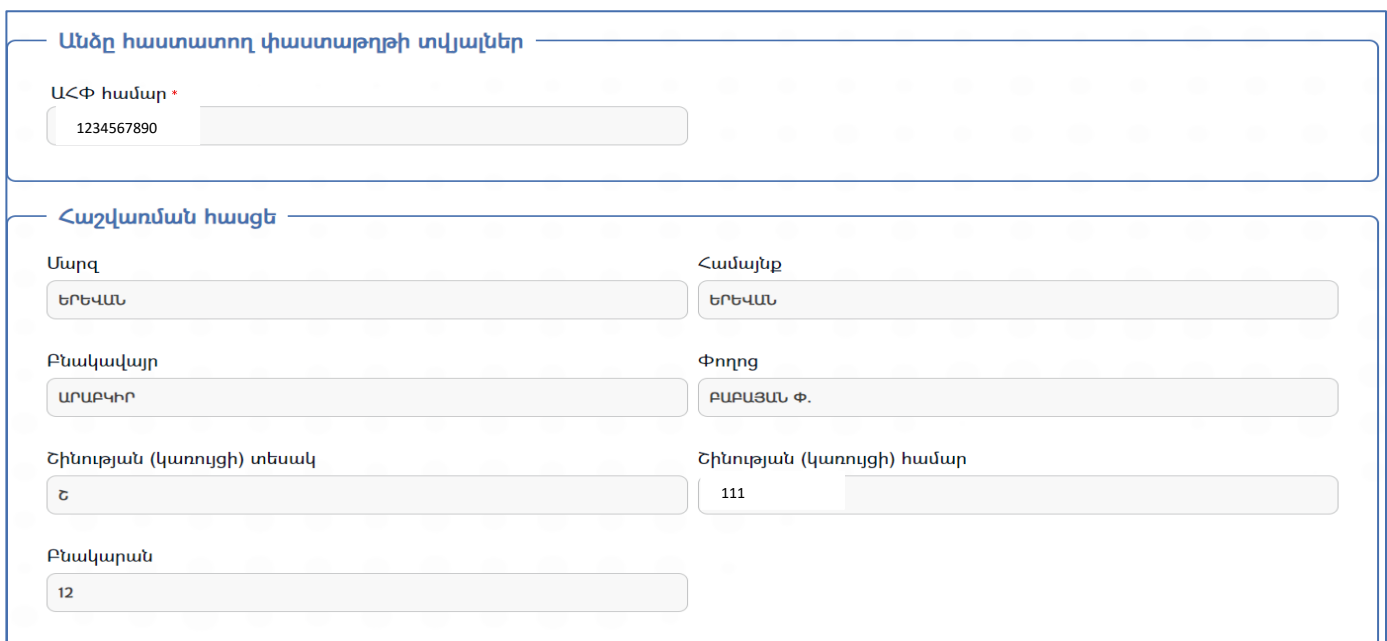
Նկար 15.

Այնուհետև լրացվում են «Հեռախոսահամար» և «Էլ. փոստի հասցե» դաշտերը: (Տես՝ Նկար 16.)



Նկար 16.

Հաջող նույնականացումից հետո ինքնաշխատ եղանակով լրացվում են նաև «Անձը հաստատող փաստաթղթի տվյալներ» և «Հաշվառման հասցե» դաշտերը: (Տես՝ Նկար 17.)



Նկար 17.

Եթե **Հաշվառման հասցեն** համընկնում է փաստացի բնակության հասցեին, ապա «Այո» տարբերակը ընտրելիս փաստացի բնակության հասցեի դաշտերը լրացվում են ինքնաշխատ, իսկ «Ոչ» տարբերակը ընտրելիս՝ տվյալները լրացվում են ձեռքով: (Տես՝ Նկար 18.)

Նկար 18.

«Ավելացնել ընտանիքի անդամ» հրահանգն ակտիվացնելիս բացվում են ընտանիքի անդամի տվյալները լրացնելու դաշտերը, «Հեռացնել» հրահանգով նշված դաշտերը հեռացվում են: (Տես՝ Նկար 19, 20.)

Նկար 19.

Նկար 20.

«Ընտանիքի անդամի տվյալներ» ենթաբաժնում անձի տվյալները՝ ՀԾՀ համարը/ՀԾՀ համար չունենալու մասին տեղեկանքի համարը, անունը, ազգանունը լրացվում են ձեռքով: «Նույնականացնել» հրահանգի միջոցով լրացված տվյալները ԲՊՈՒ-ի տվյալների հետ նույնականացվում են և էջի ստորին մասում հայտնվում է «Անձը հաջողությամբ նույնականացվեց» հաղորդագրությունը: «Հեռացնել» հրահանգով հնարավոր է հեռացնել անձի նույնականացման գործընթացը: (Տես՝ Նկար 21.)

ՀԱՅԿ ՁԱՔԱՐՅԱԼ

Ընտանիքի անդամի տվյալներ

ՀԾՀ համար/ՀԾՀ չունենալու մասին տեղեկանքի համար *

1234567890

Լ

ՀԱՅԿ ՁԱՔԱՐՅԱԼ

Հայրանուն Ծննդյան ամսաթիվ

ՀԱՄԼԵՏԻ 01/01/1997

✓ Անձը հաջողությամբ նույնականացվեց

Նկար 21.

Հաջող նույնականացումից հետո «Ազգակցական կապ (դիմողի) նկատմամբ» ընտրացանկից ընտրվում է համապատասխան տարբերակը: Որպես ընտանիքի անդամ «անչափահաս երեխա» կամ «ամուսին/կին» արժեքներն ընտրելիս՝ կապը ՔԿԱԳ-ի միջոցով չհայտնաբերելու պարագայում բացվում է «Կցել փաստաթուղթ» հրահանգը և, երեխաների դեպքում կցվում է ծննդյան վկայականը, իսկ ամուսինների դեպքում՝ ամուսնության վկայականը: (Տես՝ Նկար 22.) Այլ արժեքների դեպքում, օրինակ՝ քույր, եղբայր և այլն, փաստաթուղթ կցելու անհրաժեշտություն չի առաջանում: Կցվող փաստաթղթերը պետք է լինեն jpg/png/pdf ձևաչափով և չգերազանցեն 10 MB-ը:

Ազգակցական կապ (դիմողի) նկատմամբ *

ամուսին

Կցել փաստաթուղթ

Երեխայի դեպքում անհրաժեշտ է կցել ծննդյան վկայականը, իսկ ամուսինների դեպքում՝ ամուսնության վկայականը
Կցվող փաստաթուղթը պետք է լինի jpg/png/pdf ֆորմատի և չգերազանցի 10MB-ը:

Նկար 22.

Փաստացի բնակության հասցեն հաշվառման հասցեի հետ համընկնելու դեպքում տվյալները չեն ցուցադրվում, «Ոչ» տարբերակն ընտրելիս՝ համապատասխան դաշտերը լրացվում են ձեռքով: (Տես՝ Նկար 23.)

Փաստացի բնակության հասցեն համընկնում է դիմումատուի փաստացի հասցեի հետ *

Այո Ոչ

Փաստացի բնակության հասցե

Մարզ * Համայնք *

Բնակավայր * Փողոց *

Շինության (կառուցի) տեսակ * Շինության (կառուցի) համար *

Բնակարան

Նկար 23.

«Պահպանել» հրահանգն ակտիվացնելիս էջի վերին հատվածում հայտնվում է «Ընտանիքի անդամի տվյալները պահվեցին» հաղորդագրությունը: (Տես՝ Նկար 24.)

Ազգակցական կապ (դիմողի) նկատմամբ *

ամուսին

Երեխայի դեպքում անհրաժեշտ է կցել ծննդյան վկայականը, իսկ ամուսինների դեպքում՝ ամուսնության վկայականը
Կցվող փաստաթուղթը պետք է լինի jpg/png/pdf ֆորմատի և չգերազանցի 10MB-ը:

Փաստացի բնակության հասցեն համընկնում է դիմումատուի փաստացի հասցեի հետ *

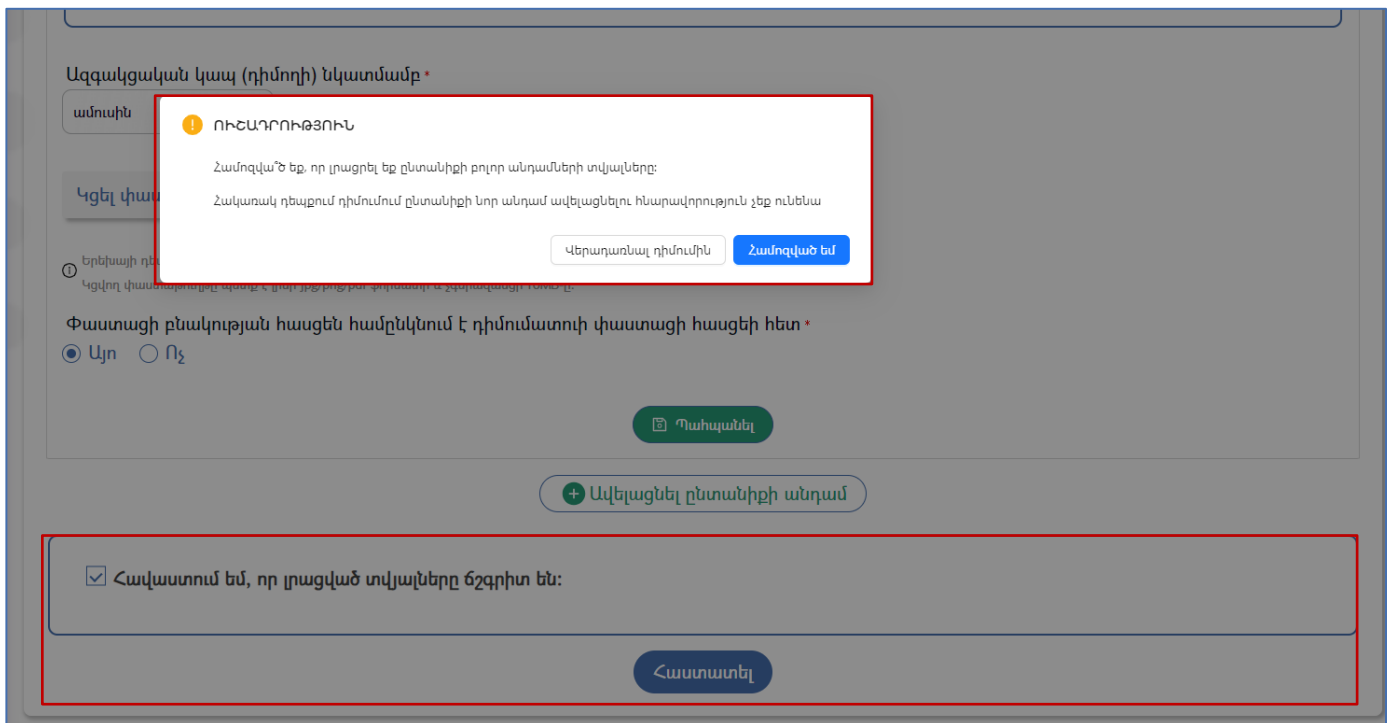
Այո Ոչ

Հաջող գրանցում
Ընտանիքի անդամի տվյալները պահվեցին

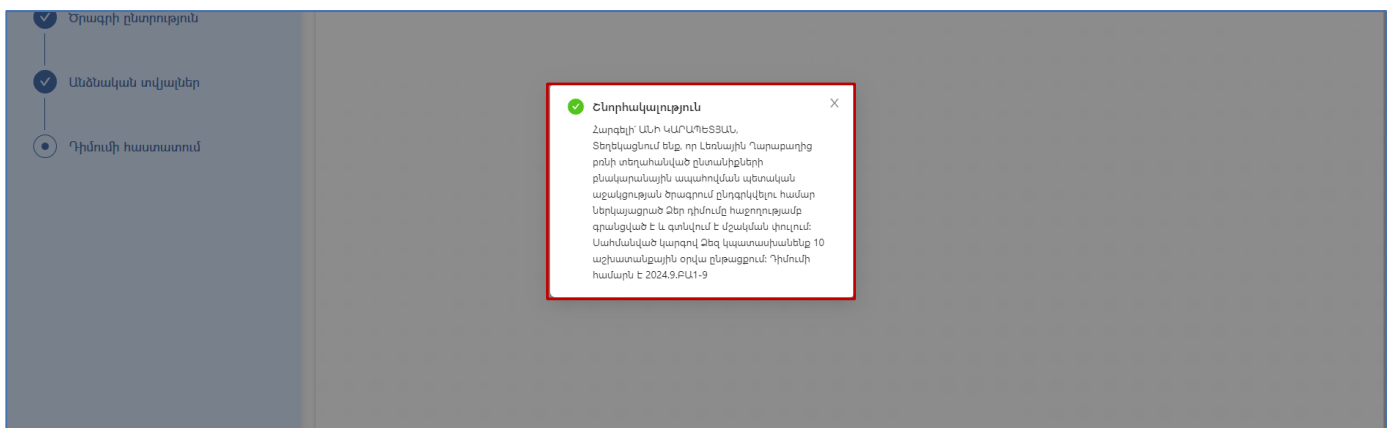
Նկար 24.

«Հավաստում եմ, որ լրացված տվյալները ճշգրիտ են» և «Հավաստում եմ, որ ընտանիքի բոլոր անդամները տվել են իրենց համաձայնությունը դիմում-հայտարարության մեջ իրենց տվյալները ներառելու համար» դաշտերի ընտրատուսիները նշելով և «Հաստատել» հրահանգն ակտիվացնելով, բացված պատուհանում ցուցադրվում են «Վերդառանալ դիմումին» և «Համոզված եմ» ընտրանքները:

«Վերդառանալ դիմումին» տարբերակն ընտրելիս հնարավոր է վերադառնալ և խմբագրել տվյալները: «Համոզված եմ» տարբերակն ընտրելիս բացվում է հաստատման հաղորդագրությամբ պատուհան, որտեղ նշված է նաև դիմումի հերթական համարը: (Տես՝ Նկար 25, 26.)



Նկար 25.

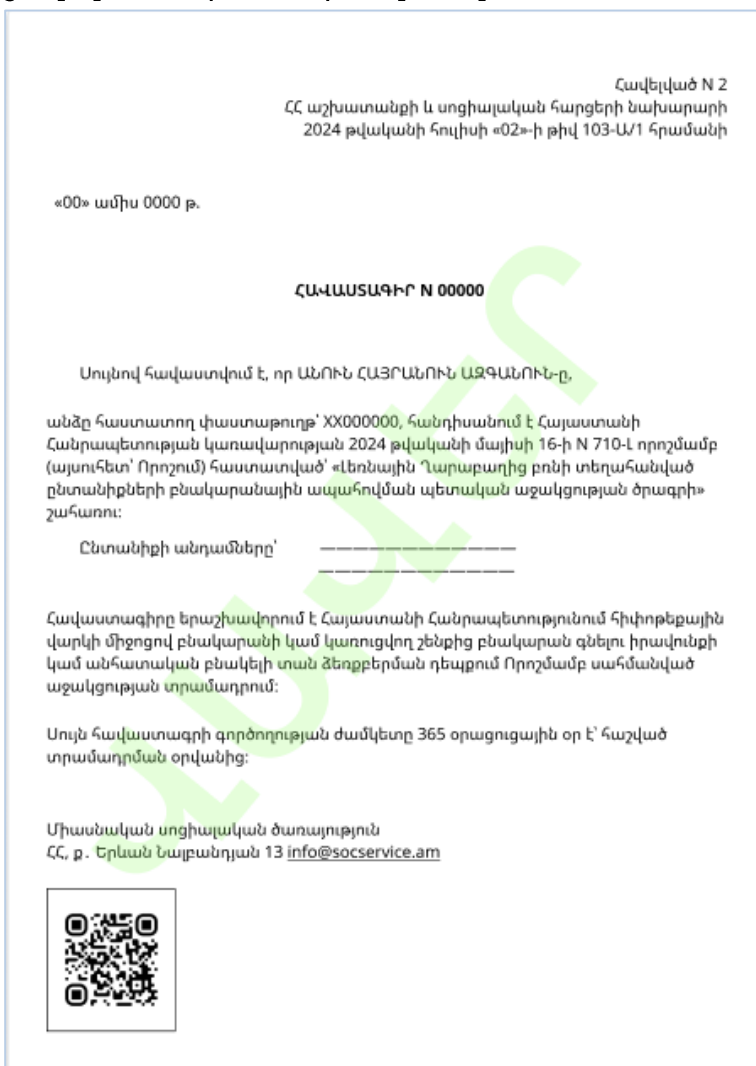


Նկար 26.

Առաջին բաղադրիչի դիմումի մյուս տեսակները՝ «**Ձուվածի, կերակրողին կորցրածի կամ ֆունկցիոնալության ծանր կամ խորը աստիճանի սահմանափակում ունեցող անդամով, ինչպես նաև հաշմանդամություն ունեցող երեխա ունեցող ընտանիք**» և «**Ցանկացած այլ կազմով ընտանիք**» դիմումի տեսակները լրացվում են նույն սկզբունքով:

Քաղաքացիների կողմից ներկայացված դիմումներն ամրագրվում են **Հարթակի** տվյալների շտեմարանում, որտեղ համադրումներից և Միասնական սոցիալական ծառայության աշխատակիցների կողմից կցված փաստաթղթերի ստուգումներից հետո դիմումատուն էլեկտրոնային փոստի միջոցով ստանում է ծանուցում դիմումի ընթացքի՝ հաստատման կամ մերժման վերաբերյալ: Եթե դիմումը հաստատվել է, էլեկտրոնային փոստին ուղարկվող նամակին կցվում է նաև հավաստագիրը (*Տես՝ Նկար 27.*), որը դիմումատուն կարող

է ներկայացնել համագործակցող բանկ կամ վարկային կազմակերպություն, որոնց ցանկը կարելի է տեսնել՝ անցնելով նամակում առկա հղումով:



Նկար 27.

Յուրաքանչյուր բաղադրիչով դիմում ներկայացնելիս, Շահառուն ստանում է ծանուցում էլ. փոստին՝ համապատասխան բովանդակությամբ: Օրինակ՝ 1-ին բաղադրիչով ներկայացված և հաստատված դիմումի դեպքում ծանուցման տեքստը հետևյալն է՝

«Հարգելի (անուն, ազգանուն)

Տեղեկացնում ենք, որ Ձեր ընտանիքը հանդիսանում է Լեռնային Ղարաբաղից բռնի տեղահանված ընտանիքների բնակարանային ապահովման պետական աջակցության ծրագրի շահառու:

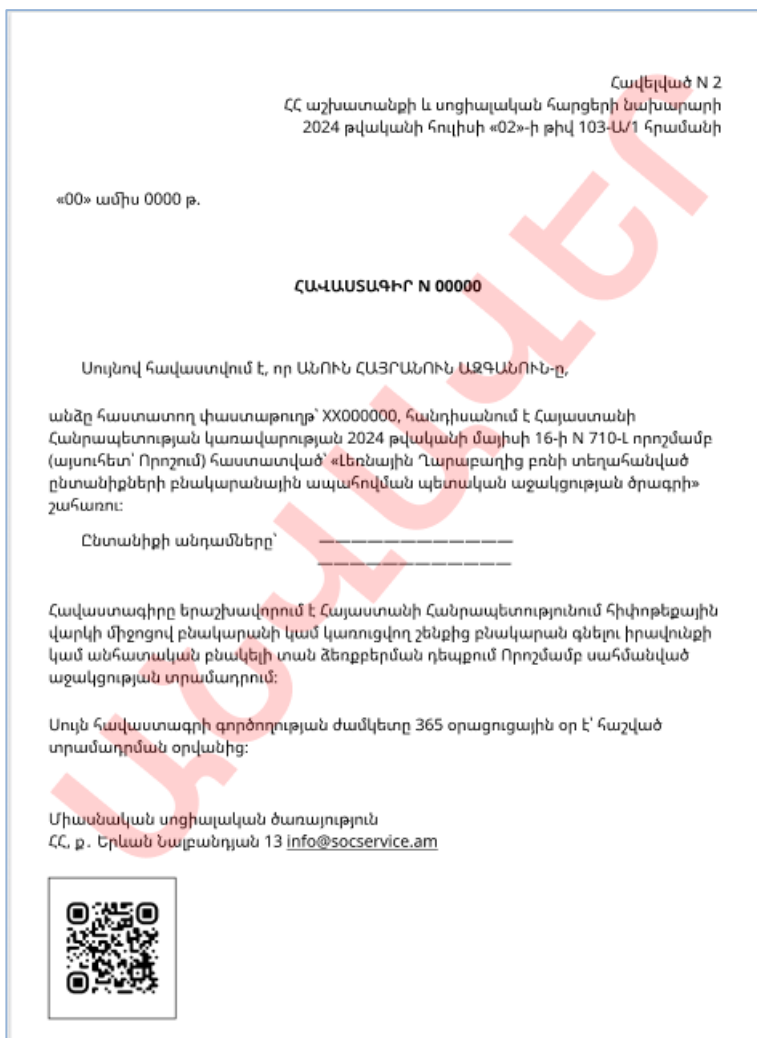
Եթե արդեն ընտրել եք Ձեր ապագա բնակարանը (բնակելի տունը), կից հավաստագրով կարող եք ներկայանալ համագործակցող բանկ կամ վարկային կազմակերպություն (կազմակերպությունների ցանկը՝ այս հղումով՝ <https://www.mlsa.am/banks>):

Հարգանքով՝ Միասնական սոցիալական ծառայություն»:

Դիմումի մերժման դեպքում շահառուն էլեկտրոնային փոստին ստանում է ծանուցում, որտեղ նշված է մերժման պատճառը:

Ընտանիքի անդամի մահվան դեպքում առաջանում է հավաստագրի խմբագրման անհրաժեշտություն: Շահառուն դիմում է Միասնական սոցիալական ծառայության տարածքային կենտրոն՝ ներկայացնելով մահվան վկայականը: ՄՄԾ աշխատակցի կողմից կատարվող խմբագրումների արդյունքում հավաստագրից հեռացվում են մահացած անձի տվյալները, ձևավորվում է նոր հավաստագիր, որը ուղարկվում է շահառուի էլեկտրոնային փոստին:

Դիմումատուն Միասնական սոցիալական ծառայության տարածքային կենտրոն կարող է ներկայացնել նաև դիմում՝ հավաստագրի չեղարկման նպատակով: Չեղարկման արդյունքում հավաստագիրը դառնում է անվավեր: Հավաստագրի չեղարկման մասին դիմումատուի էլեկտրոնային փոստին ուղարկվում է ծանուցում: Եթե հավաստագիրն իրացված է, չեղարկել կամ խմբագրել հնարավոր չէ: (Տես՝ Նկար 28.)



Նկար 28.

Կայացված որոշումների վերաբերյալ անհամաձայնությունների դեպքում կարելի է զանգահարել Թեժ գիծ՝ 114 հեռախոսահամարով կամ դիմել Միասնական սոցիալական ծառայության տարածքային կենտրոն կամ ուղարկել նամակ՝ e-request.am էլեկտրոնային հարցումների միասնական հարթակի միջոցով: Լեռնային Ղարաբաղից բռնի տեղահանվածների համար իրականացվող պետական աջակցության ծրագրերին կարելի է ծանոթանալ bnakavayr.am, irazekum.am հարթակների միջոցով, ինչպես նաև ստանալ անհրաժեշտ տեղեկատվություն՝ «114 տեղեկատու» տելեգրամյան հարթակում: